

Уважаемые обучающиеся!

Ссылка для подключения к защите Дипломной работе:

<https://us05web.zoom.us/j/7208196223?pwd=ZifisrI10P4up6xslad1QHK1ZOlpIV.1>

Идентификатор конференции: 720 819 6223

Код доступа: Zzv8Ts

ВАЖНО! При регистрации в Zoom вводите реальные данные фамилию, имя, отчество. Студенты под вымышленными никами или только с именем не будут вызваны для итоговой аттестации.

Просим Вас не позднее, чем за **30 минут** до указанного в расписании времени зайти в Зал ожидания на платформе ZOOM. В течение **2 часов** от начала указанного времени Вы будете приглашены в конференцию. При себе необходимо иметь паспорт для идентификации личности (не копию, не фото, не водительское удостоверение – именно оригинал паспорта).

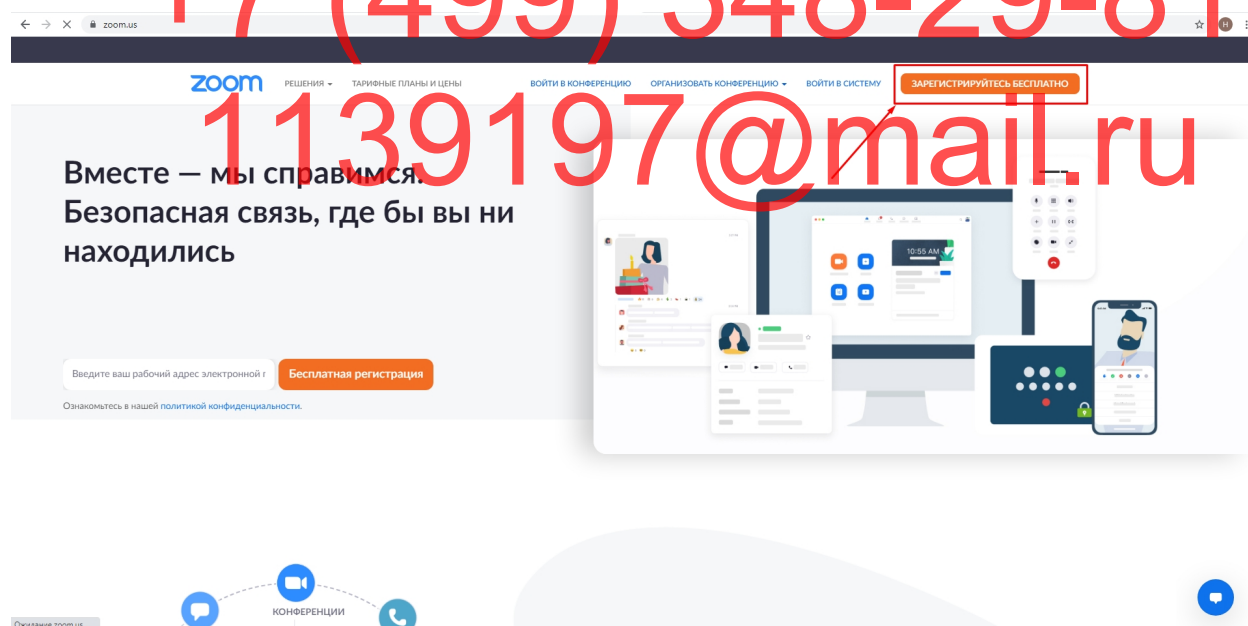
Обращаем Ваше внимание, что время может сдвигаться. Секретарь ГЭК уведомит Вас в случае задержки.

Помощь со сдачей демонстрационного

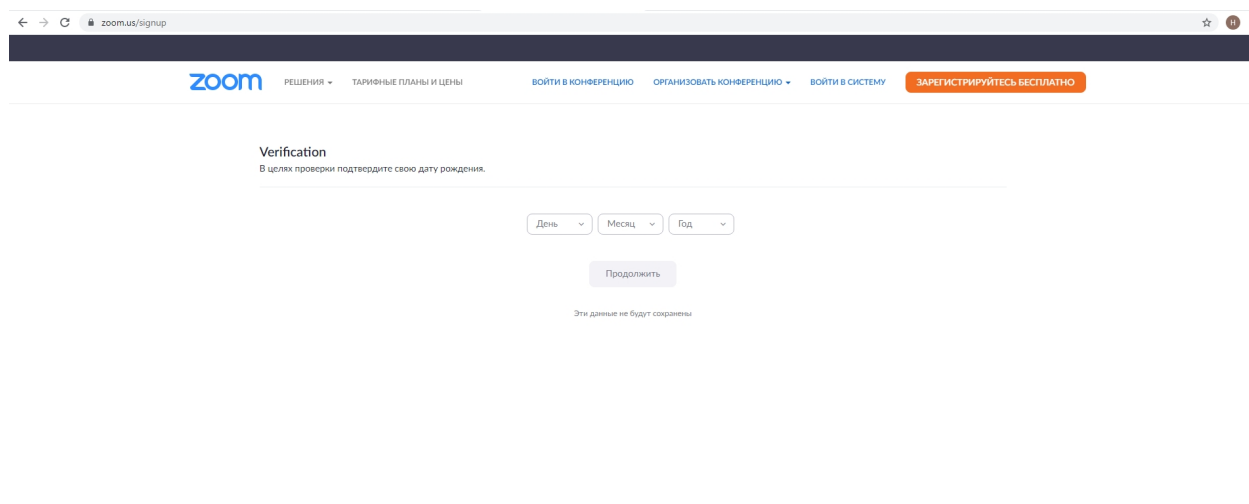
экзамена

Для участия в государственно итоговой аттестации с применением дистанционных технологий, Вам необходимо будет предварительно зарегистрироваться в системе ZOOM.

1. Чтобы войти в систему, перейдите на сайт <https://zoom.us> и нажмите «Зарегистрироваться бесплатно» в правом верхнем углу.

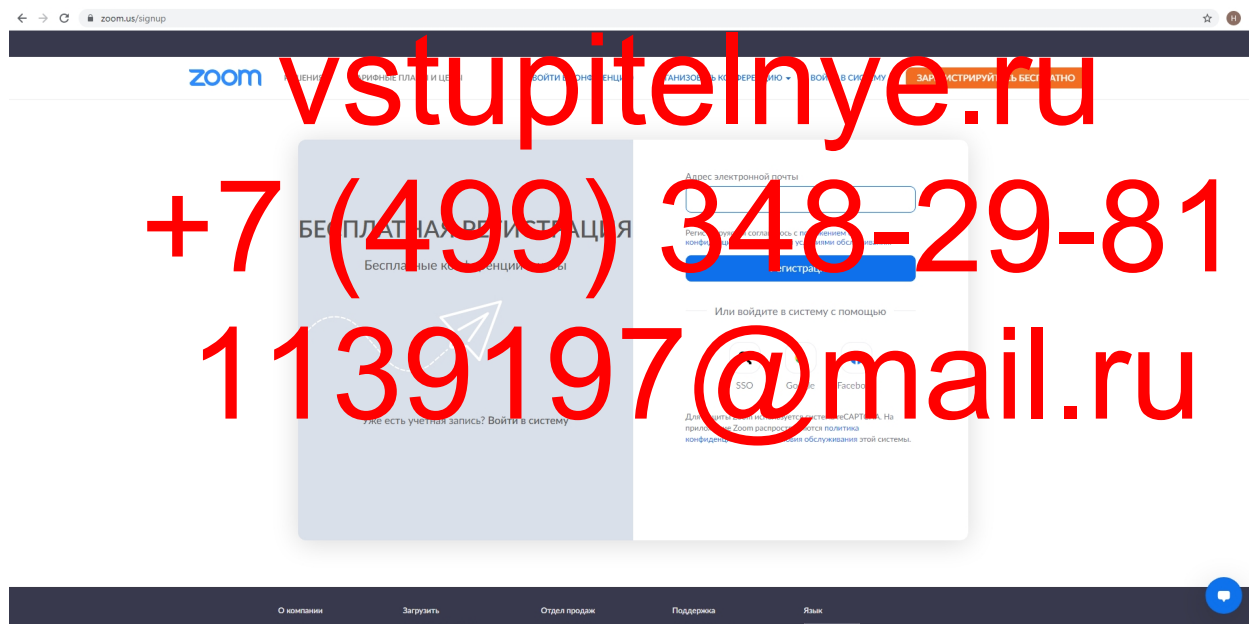


2. Пройдите проверку по возрасту (введите дату своего рождения):



**Помощь со сдачей
демонстрационного**

3. Введите адрес Вашей личной электронной почты, к которой у Вас есть доступ и нажмите «Регистрация»:



**+7 (499) 348-29-81
1139197@mail.ru**

4. После регистрации на указанный электронный адрес будет отправлено автоматически сгенерированное письмо для подтверждения активации аккаунта. Откройте письмо и нажмите кнопку «Активировать учетную запись».

ВАЖНО: При регистрации необходимо ввести свои реальные Фамилию Имя и Отчество и адрес электронной почты. В случае, если Вы введете данные ФИО не соответствующие паспортным данным, Вас не допустят до мероприятий

государственной итоговой аттестации.

5. Принимать участие в защите рекомендовано со стационарного компьютера или ноутбука, Вам необходимо установить программу для этого Вы можете перейти по ссылке. <https://zoom.us/download>. Выберите предпочтительную опцию и нажмите «Загрузить»:

Для компьютера: «Клиент Zoom для конференций»

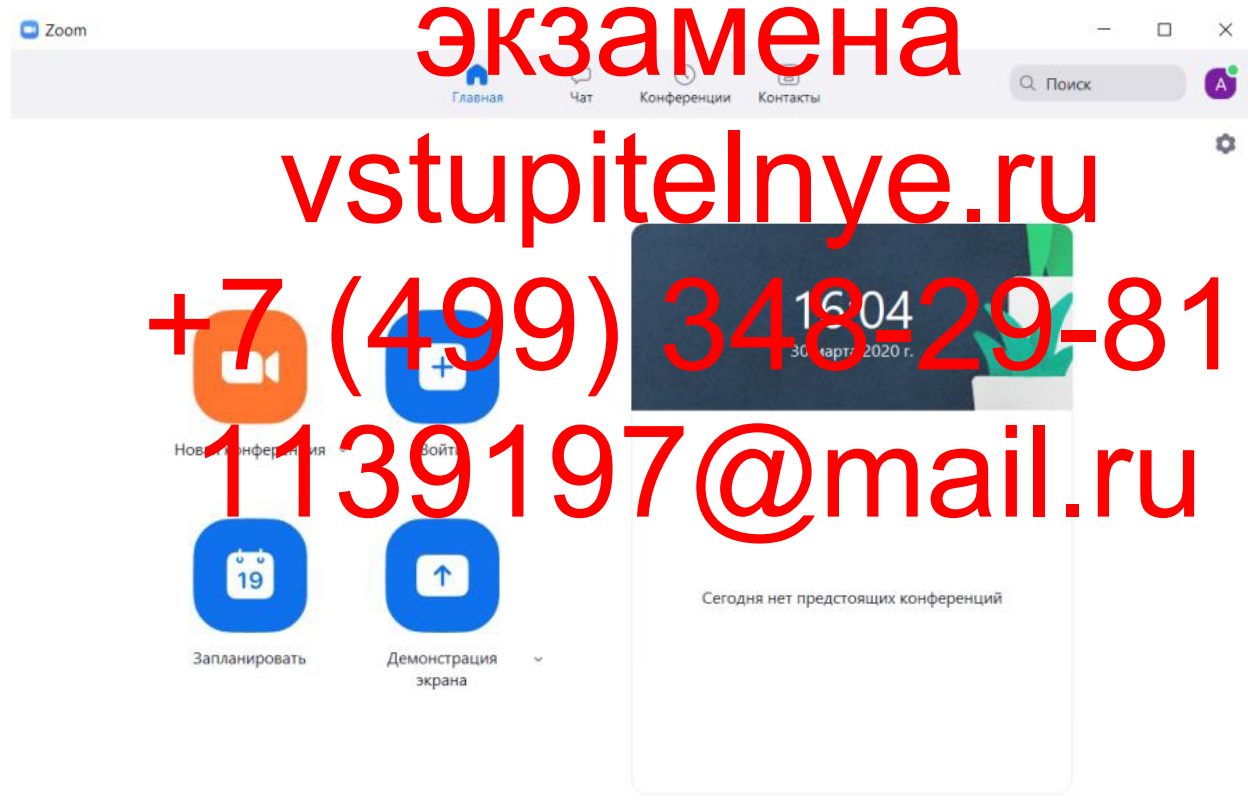
Для планшета и смартфона: «Мобильные приложения Zoom».

6. После загрузки откройте файл запуска программы и выберите опцию «Войти в».

Вы можете использовать адрес электронной почты и пароль учетной записи Zoom, учетную запись Google(Gmail), Facebook или войти в систему с использованием СЕВ.

Примечание: если у вас есть учетная запись Zoom, но вы не можете вспомнить пароль. Нажмите «Забыли пароль?»

7. После входа в систему отображается главное диалоговое окно, как показано ниже. Вкладка по умолчанию – «Главная»



В главном окне Вы можете:

- Просмотреть тип учетной записи, использованной для входа в систему.
- Нажать «Войти», чтобы войти в конференцию, которая уже началась.

8. В письме, которое Вы получили есть [ссылка](#). Не удаляйте письмо пока не пройдете процедуру государственной итоговой аттестации.


В назначенные день проведения заседания государственной экзаменационной комиссии Вам необходимо перейти по указанной ссылке.

При переходе по ссылке Вы попадаете в «Зал ожидания». До момента пока секретарь не подключит Вас к конференции, Вы не сможете взаимодействовать с членами комиссии и секретарём ГЭК.

9. После того как Секретарь пригласит Вас к участию в конференции появится видео.

10. Обязательно проверьте, что Ваша камера и микрофон подключены, иконки расположены в нижнем левом углу:

Камера и микрофон отключены -  Помощь со сдачей

Камера и микрофон подключены -  демонстрационного

экзамена

Обязательно проведите тест системы по ссылке:

<http://zoom.us/test>
vstupitelnye.ru

+7 (499) 348-29-81

1139197@mail.ru

Что необходимо сделать для успешной защиты дипломной работы:

1. В соответствии с расписанием, пройдите по ссылке для подключения к конференции и дождитесь разрешения секретаря на вход (в течение 2 часов).

2. После входа и появления видеосвязи назовите полные фамилию, имя, отчество. Покажите в камеру паспорт. По копии, фотографии и другому документу идентификацию личности произвести невозможно, и студент не допускается к итоговому мероприятию.

3. На защите ВКР: назвать тему ВКР в точном соответствии титульным листом Вашей ВКР.

4. Защита должна быть по сути изложения темы Вашей выпускной квалификационной работы.

5. Необходимо ко времени защиты подготовить доклад выступления.

6. Доклад должен быть подготовлен заранее (выпишите на страницу основные моменты, которые Вы считаете правильным донести до комиссии), материал должен содержать текст не более 5 минутного выступления, по которому далее члены государственной комиссии зададут вопросы.

7. Доклад должен отражать основные моменты:

- характеристика предприятия (организации);
- выявленные проблемы в рамках темы работы;
- пути решения этих проблем и их экономическое обоснование.

Теоретические положения ВКР в доклад не включать.

8. По окончании доклада скажите: «Доклад окончен».

9. Заранее проговорите подготовленный доклад, чтобы Ваше выступление не превышало 5 минут.

10. Если тема ВКР, названная Вами, отличается от темы, утверждённой в приказе, то государственная экзаменационная комиссия вправе снять обучающегося с защиты, так как тема ВКР должна соответствовать теме, утверждённой в приказе.

11. Вам необходимо ответить на вопросы государственной комиссии.

12. По завершении защиты Вам будет выставлена и объявлена оценка.

13. После оглашения оценки необходимо четко вслух ответить на вопрос комиссии: «Согласны ли Вы с оценкой?».

Обучающийся, нарушивший вышеизложенные требования, может быть не допущен до прохождения итоговой государственной аттестации и отчислен.

Желаем Вам успешного прохождения государственной итоговой аттестации.

**Помощь со сдачей
демонстрационного
экзамена**

vstupitelnye.ru

+7 (499) 348-29-81

1139197@mail.ru